





SPARKLE TATTOO PARLOR

CAUTION: Patch test for sensitivity on hidden area first. Discontinue use if irritation occurs.
ATTENTION! Effectuer d'abord un test cutané en cas de réaction sur un endroit non visible. Discontinuer l'usage si une irritation se produit.

PRECAUCION: Antes de usar, se debe hacer una prueba de sensibilidad en una zona no visible. No usar si se produce irritación.
VORSICHT: Vorher einen Verträglichkeitstest an verborgener Hautpartie durchführen. Bei Irritationen Gebrauch sofort einstellen.
CAUTION: Avoid contact with the eyes, rinse with copious amounts of water.
ATTENTION! Éviter tout contact avec les yeux, rincer abondamment avec de l'eau.



PRECAUCION: Evítase el contacto con los ojos. En caso de contacto, lavar con abundante agua.
VORSICHT: Kontakt mit den Augen vermeiden, mit reichlich Wasser spülen.



- 1.**
- (e)** Peel off white backing.
- (f)** Enlève la partie blanche au dos.
- (es)** Desprende el revestimiento blanco.
- (d)** Die weiße Unterlage abziehen.

- 2.**
- (e)** Place on clean skin and carefully peel off clear top cover.
- (f)** Place sur la peau propre et enlève délicatement la feuille transparente sur le dessus.
- (es)** Coloca sobre la piel limpia y desprende con cuidado la lámina superior.
- (d)** Auf die saubere Haut legen und die durchsichtige Folie vorsichtig lösen.

- 3.**
- (e)** Apply thin coat of body glue.
- (f)** Applique une mince couche de colle pour le corps.
- (es)** Aplica una capa fina de pegamento para el cuerpo.
- (d)** Eine dünne Schicht Hautkleber auftragen.



- 4.**
- (e)** Peel stencil from skin.
- (f)** Décolle le pochoir de sur la peau.
- (es)** Desprende la plantilla de la piel.
- (d)** Schablone von der Haut abziehen.

- 5.**
- (e)** Place back on white sheet to save and reuse. When glue is dry, replace clear sheet.
- (f)** Remets sur la feuille blanche pour conserver et réutiliser. Lorsque la colle est sèche, remplace la pellicule transparente.
- (es)** Vuelve a colocarla en la lámina blanca para guardar y reusar. Cuando el pegamento esté seco, reemplaza la hoja transparente.
- (d)** Wieder auf die weiße Folie setzen, zum Aufbewahren und Wiederverwenden. Sobald der Kleber getrocknet ist, die durchsichtige Folie wieder auflegen.

- 6.**
- (e)** Wait for glue to dry. Add different colors!
- (f)** Attends que la colle soit sèche. Ajoute différents couleurs!
- (es)** Espera a que el pegamento se seque. ¡Añade diferentes colores!
- (d)** Lass den Kleber trocknen. Füge verschiedene Farben hinzu!

- 7.**
- (e)** Brush away extra glitter using the big brush.
- (f)** Enlève le surplus de paillettes avec le gros pinceau.
- (es)** Elimina la brillantina extra con un pincel grande.
- (d)** Überschüssigen Glitter mit dem größeren Bürstchen entfernen.

(e) Tattoo should last 3-7 days. To remove tattoo, gently rub with alcohol. You can also rub with lotion, let it set for 10 minutes, then scrub it off. To preserve your tattoo, do not scrub or scratch it. Gently pat dry after bathing or swimming.

(es) El tatuaje debe durar de 3 a 7 días. Para quitarlo, frota suavemente con alcohol. También puedes frotar con loción, dejar secar unos 10 minutos y restregar. Seca el tatuaje a golpecitos después de darte un baño o nadar.

(f) Le tatouage devrait durer 3-7 jours. Pour enlever le tatouage, frotte doucement avec de l'alcool. Tu peux aussi frotter avec de la lotion, laisse reposer pendant 10 minutes puis frotte vigoureusement pour enlever. Pour préserver ton tatouage ne le frotte pas et le ne gratte pas. Sèche délicatement après le bain ou la baignade.

(d) Das Tattoo sollte 3-7 Tage halten. Um es zu entfernen, reibe das Tattoo vorsichtig mit Alkohol ein oder trage eine Lotion auf und nach 10minütiger Einwirkzeit einfach abbürsten. Um das Tattoo zu erhalten, darfst du es nicht bürsten und nicht daran kratzen. Tupfe es vorsichtig trocken, nachdem du im Wasser warst.

- (e)** To clean your brush, use rubbing alcohol!
- (f)** Pour nettoyer ton pinceau, utilise de l'alcool à friction!
- (es)** Utiliza alcohol para limpiar el pincel.
- (d)** Reinige deine Bürste mit Alkohol!

⚠ WARNING! Choking hazard. Contains small parts.
⚠ ATTENTION! Risque d'étouffement. Contient des petites pièces.
⚠ ¡ADVERTENCIA! Peligro de asfixia. Contiene piezas pequeñas.
⚠ ACHTUNG! Erstickungsgefahr. Enthält Kleinteile.