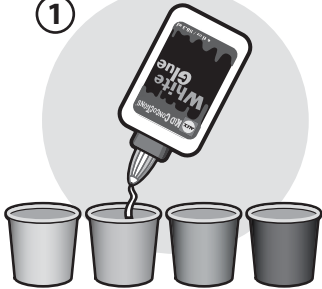


# Kid CONCOCTIONS® SillySpills™


- e** Cover your table with an ALEX® dropcloth, garbage bags, or old newspapers. **f** Cubra su mesa con un protector ALEX®, bolsas para basura o periódicos viejos.
- es** Recouvrez ta table avec un Protège-surface ALEX®, des sacs à ordures ou de vieux journaux. **d** Deck den Tisch mit einem ALEX®-Tuch, Plastiktüten oder alten Zeitungen ab.

1



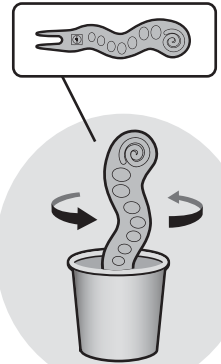
- e** Divide glue evenly **f** Divise la colle en parts égales
- es** Reparte el pegamento uniformemente **d** Leim gleichmäßig aufteilen

2



- e** Just a few drops!  
Note: Colors will dry darker!
- f** Ajoute quelques gouttes!  
Note : Les couleurs seront plus foncées une fois sèches!
- es** ¡Solo unas gotas!  
Nota: los colores se oscurecerán al secarse.
- d** Nur ein paar Tropfen!  
Hinweis: Die Farben werden nach dem Trocknen dunkler!


3



4



5



- e** Let dry overnight.
- f** Laisse sécher jusqu'au lendemain.
- es** Deja secar todo la noche.
- d** Über Nacht trocknen lassen.

6



- e** Peel and prank!
- f** Décolle et joue des tours!
- es** ¡Despega y gasta bromas!
- d** Abziehen und Streich spielen!

⚠ **e** CAUTION: Dyes are permanent and will stain. Protect your hands, clothes and work area!

⚠ **es** PRECAUCIÓN: Las tinturas son permanentes y podrían manchar. ¡Proteger las manos, ropa y zona de trabajo!

⚠ **f** ATTENTION: Les colorants sont permanents et risquent de tacher. Protège tes mains, tes vêtements et ta surface de travail !

⚠ **d** ACHTUNG: Farben sind nicht auswaschbar und können Flecken verursachen. Deck deine Arbeitsfläche und Kleidung gut ab, bevor du anfängst, die Tasche zu bemalen!