


D.I.Y. METALLIC TATTOOS™

1.

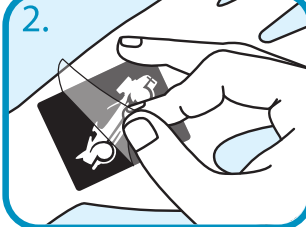


e Peel off white backing.

f Enlève la partie blanche au dos.

es Desprende el revestimiento blanco.

2.

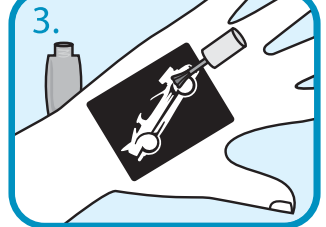


e Place on clean skin and carefully peel off clear top cover.

f Place sur la peau propre et enlève délicatement la feuille transparente sur le dessus.

es Coloca sobre la piel limpia y desprende con cuidado la lámina superior.

3.



e Apply thin coat of body glue.

f Applique une mince couche de colle pour le corps.

es Aplica una capa fina de pegamento para el cuerpo.

4.

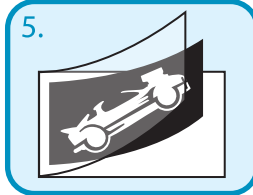


e Peel stencil from skin.

f Décolle le pochoir de sur la peau.

es Desprende la plantilla de la piel.

5.




e Place back on white sheet to save and reuse. When glue is dry, replace clear sheet.

f Remets sur la feuille blanche pour conserver et réutiliser. Lorsque la colle est sèche, replace la pellicule transparente.

es Vuelve a colocarla en la lámina blanca para guardar y reusar. Cuando el pegamento esté seco, reemplaza la hoja transparente.

6.




e Wait for glue to dry. Add different colors!

f Attends que la colle soit sèche. Ajoute différentes couleurs!

es Espera a que el pegamento se seque. ¡Añade diferentes colores!

7.



e Brush away extra glitter using the big brush.

f Enlève le surplus de paillettes avec le gros pinceau.

es Elimina la brillantina extra con un pincel grande.

e To clean your brush, use rubbing alcohol!

f Pour nettoyer ton pinceau, utilise de l'alcool à friction!

es Utiliza alcohol para limpiar el pincel.

CAUTION: Patch test for sensitivity on hidden area first. Discontinue use if irritation occurs.

ATTENTION! Effectuer d'abord un test cutané en cas de réaction sur un endroit non visible. Discontinuer l'usage si une irritation se produit.

PRECAUCIÓN: Antes de usar, se debe hacer una prueba de sensibilidad en una zona no visible. No usar si se produce irritación.

CAUTION: Avoid contact with the eyes, rinse with copious amounts of water.

ATTENTION! Éviter tout contact avec les yeux, rincer abondamment avec de l'eau.

PRECAUCIÓN: Evítense el contacto con los ojos. En caso de contacto, lavar con abundante agua.

⚠ **WARNING!** Choking hazard. Contains small parts.

⚠ **ATTENTION!** Risque d'étouffement. Contient des petites pièces.

⚠ **¡ADVERTENCIA!** Peligro de asfixia. Contiene piezas pequeñas.

Tattoo should last 3-7 days. To remove tattoo, gently rub with alcohol. You can also rub with lotion, let it set for 10 minutes, then scrub it off. To preserve your tattoo, do not scrub or scratch it. Gently pat dry after bathing or swimming.

e

Le tatouage devrait durer 3-7 jours. Pour enlever le tatouage, frotte doucement avec de l'alcool. Tu peux aussi frotter avec de la lotion, laisse reposer pendant 10 minutes puis frotte vigoureusement pour enlever. Pour préserver ton tatouage ne le frotte pas et le ne gratte pas. Sèche délicatement après le bain ou la baignade.

f

El tatuaje debe durar de 3 a 7 días. Para quitarlo, frota suavemente con alcohol. También puedes frotar con loción, dejar secar unos 10 minutos y restregar. Seca el tatuaje a golpecitos después de darte un baño o nadar.

es