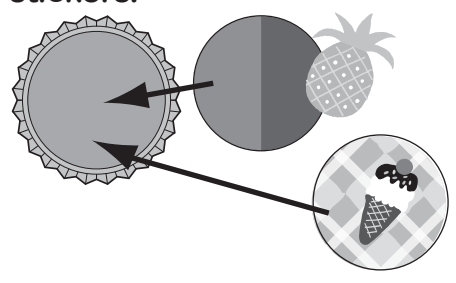


# Cap it off Jewelry™

So Wild • Trop Délicieux  
Tan Salvaje • Tão Exótico

**English**

**1. STICK IT!**  
Decorate your bottle caps with layers of stickers.



add a clear sticker on top

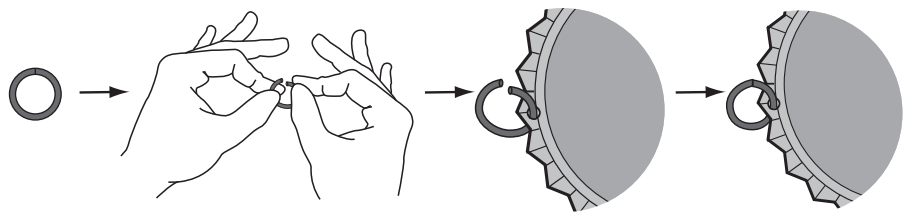


ajoute un autocollant transparent sur le dessus

**Française**

**1. ON COLLE!**  
Décore tes capsules avec différentes couches d'autocollants.


**2. LOOP IT!**  
Add the rings to the holes in the bottle caps. Bend the ring apart with your fingers, slide the end through the hole, then bend it back into a closed circle.



**2. ON BOUCLE!**

Ajoute les anneaux par les trous des capsules. Déplie l'anneau avec les doigts, glisse le bout à travers le trou, puis replie-le pour fermer le cercle.

Different ways to hang:

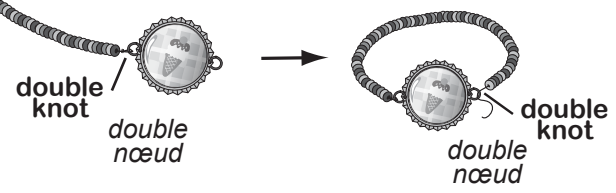


Différentes façons de suspendre:



**3. STRING IT!**

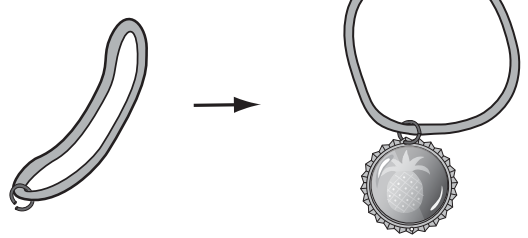
Elastic String  
Ficelle élastique



**3. ON ENFILE!**

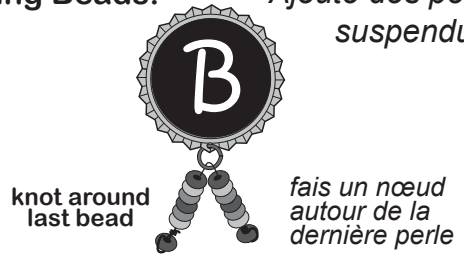
Loop:

Boucle:



Add Dangling Beads:

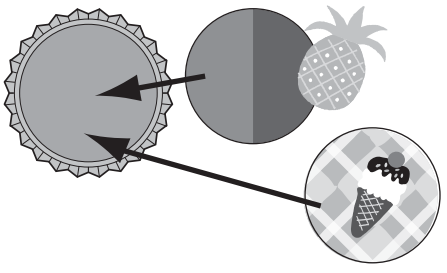
Ajoute des perles suspendues:



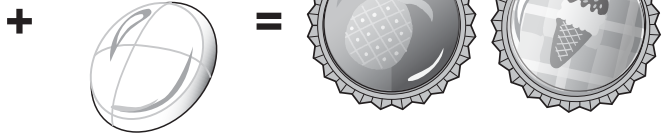
**Español**

**1. ADHIERELAS!**

Decora tu tapa de botella con capas de calcomanías.



Adiciona una calcomanía transparente encima



Klebe einen durchsichtigen Sticker oben drauf

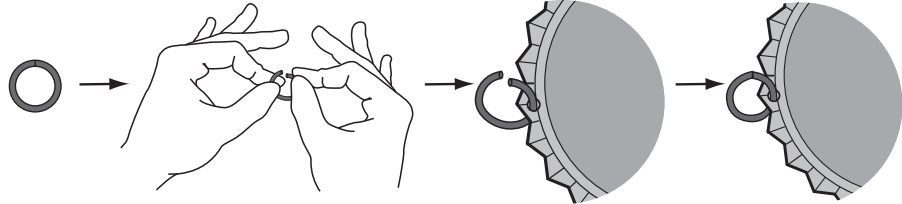
**German**

**1. KLEBEN!**

Dekoriere deine Kronkorken mit Stickerschichten.

**2. ADICIONA ESLABONES!**


Adiciona los aros por las perforaciones de la tapa. Tuerce el aro con tus dedos, deslízalo por las perforaciones, tuercelo de nuevo para cerrarlo.



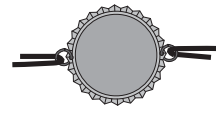
**2. ANHÄNGEN!**

Zieh die Ringe durch die Löcher in den Kronkorken. Biege den Ring mit den Fingern auf, steck ein Ende durch das Loch und biege ihn wieder zu einem Ring zusammen.

Cuelgatela de diversas maneras:

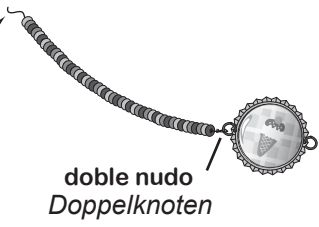


So kannst du den Anhänger aufhängen: aufhängen:



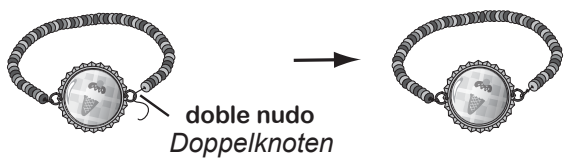
**3. ENZARTALA!**

Cordon elastico  
Gummischnur



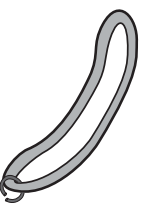
doble nudo  
Doppelknoten

**3. AUFFÄDELN!**



doble nudo  
Doppelknoten

Oreja:



Schleufe:



Adiciona una cuenta colgante:



anuda alrededor de la ultima cuenta

Hängende Perlen hinzufügen:

Mach einen Knoten um die letzte Perle